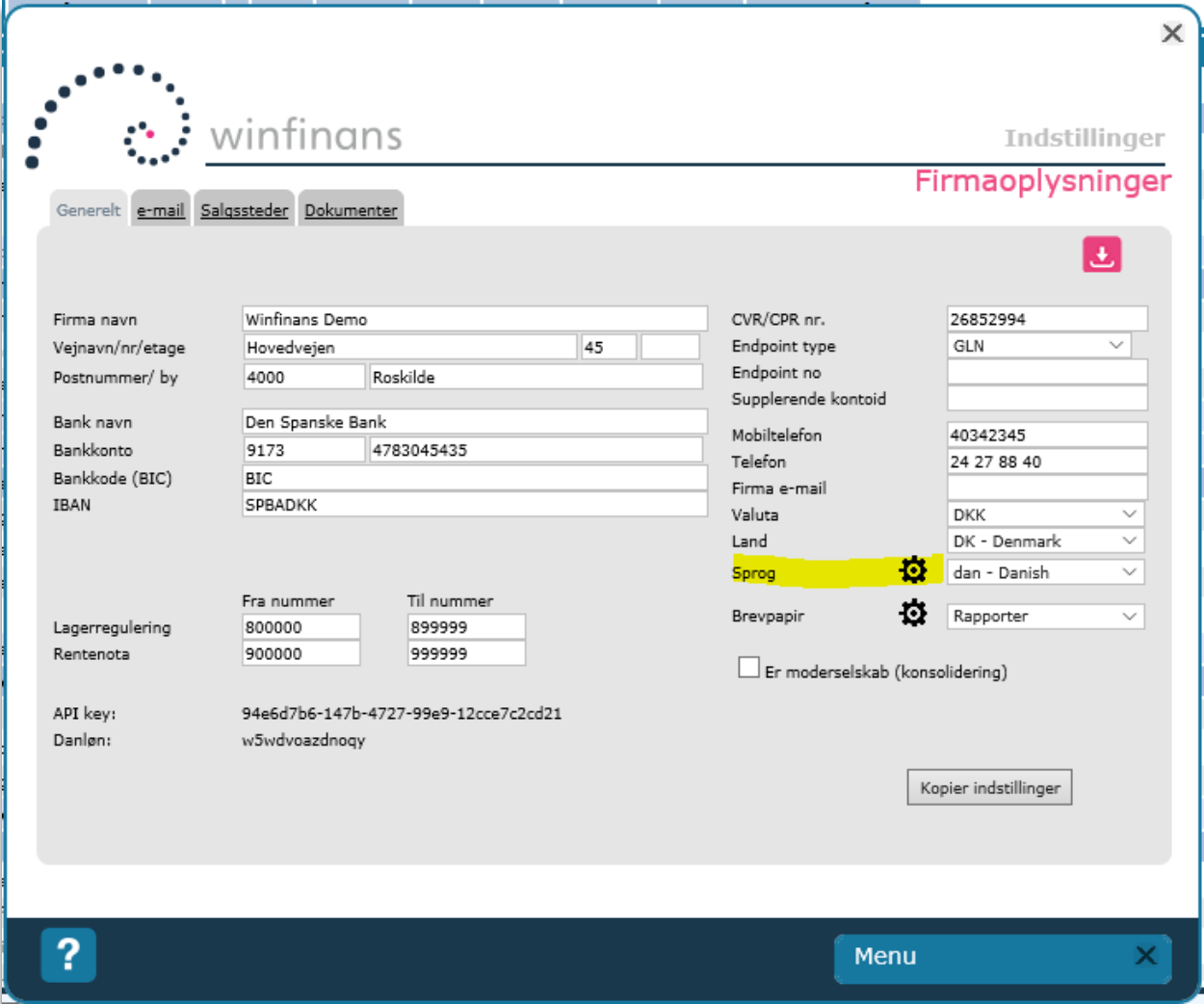


Sprog i Winfinans

Under firmaoplysninger, **Indstillinger** → **Generelt/ salgssteder**, vælges regnskabets eget sprog.

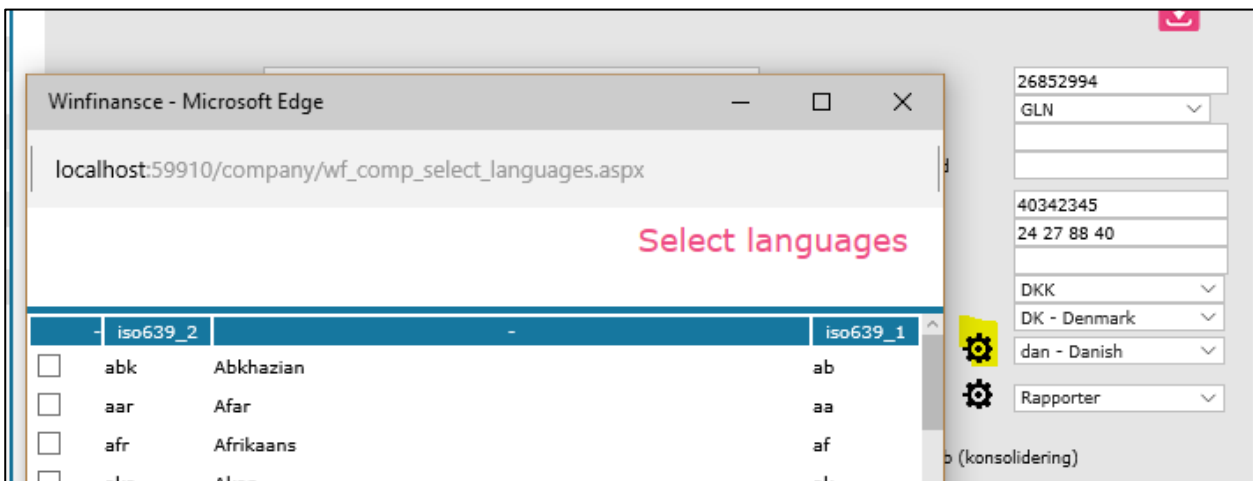
Dette bestemmer sproget på interne udskrifter.



The screenshot shows the 'Indstillinger' (Settings) window for 'Firmaoplysninger' (Company Information). The 'Sprog' (Language) dropdown is highlighted in yellow and set to 'dan - Danish'. Other fields include company name, address, bank details, and contact information.

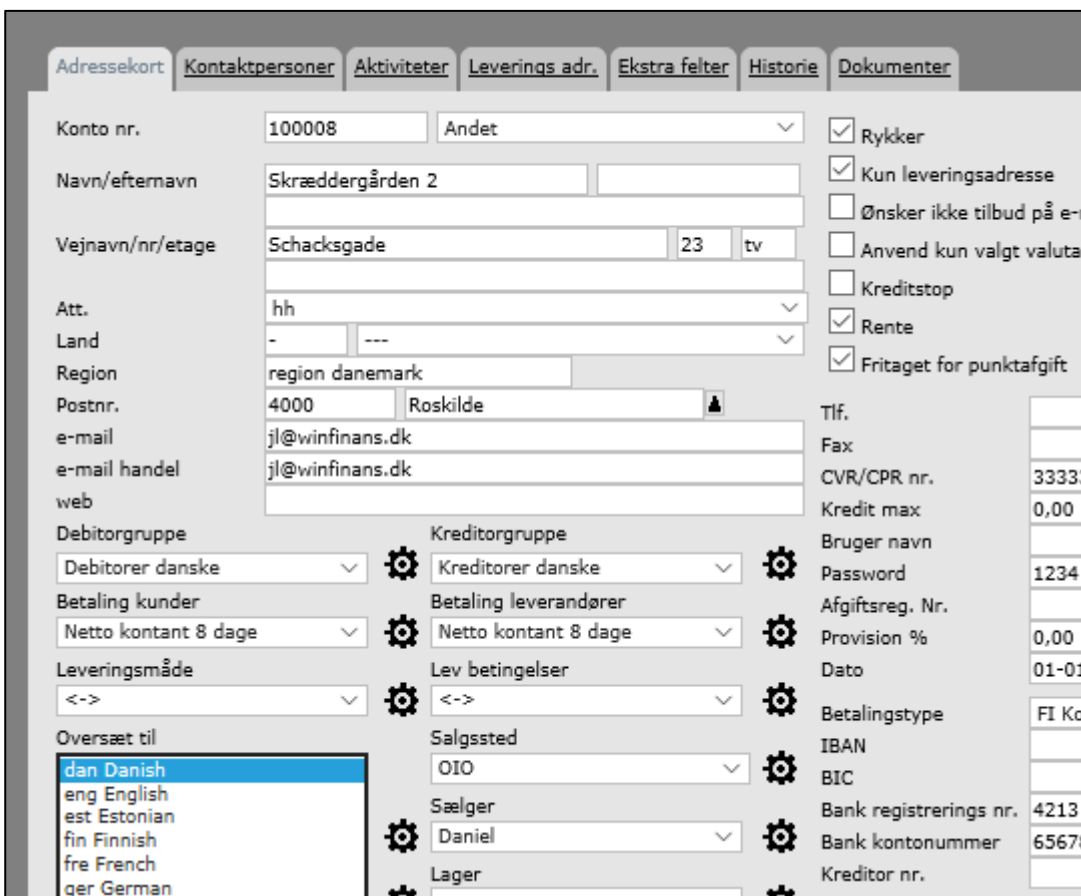
Field	Value
Firma navn	Winfinans Demo
Vejnavn/nr/etage	Hovedvejen 45
Postnummer/ by	4000 Roskilde
Bank navn	Den Spanske Bank
Bankkonto	9173 4783045435
Bankkode (BIC)	BIC
IBAN	SPBADKK
CVR/CPR nr.	26852994
Endpoint type	GLN
Endpoint no	
Supplerende kontoid	
Mobiltelefon	40342345
Telefon	24 27 88 40
Firma e-mail	
Valuta	DKK
Land	DK - Denmark
Sprog	dan - Danish
Brevpapir	Rapporter
Lagerregulering	Fra nummer: 800000, Til nummer: 899999
Rentenota	900000, 999999
API key:	94e6d7b6-147b-4727-99e9-12cce7c2cd21
Danløn:	w5wdvoazdnoqy

Et klik på tandhjulet viser en liste over tilgængelige sprog:

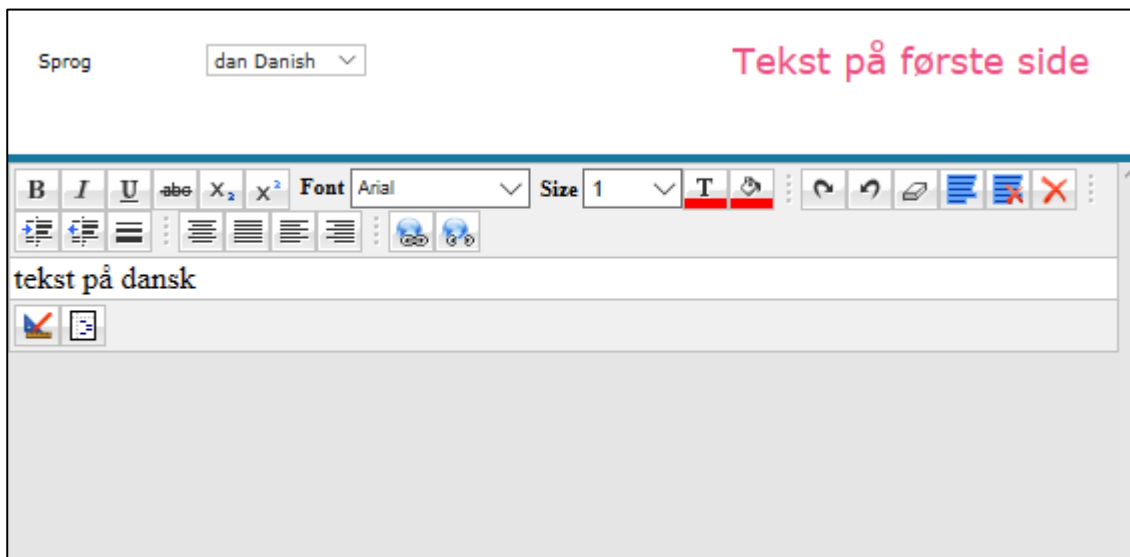


De sprog der ønskes anvendt til oversættelse af rapporter, varetekster mm. Opmærkes her.

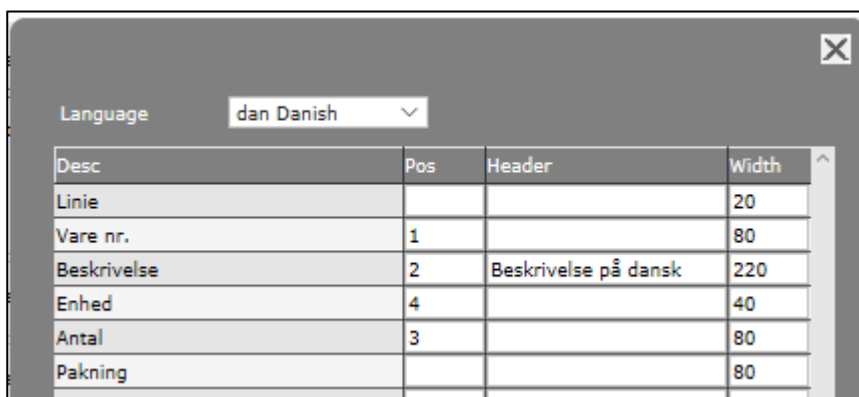
Kun de valgte sprog vises de steder i programmet hvor der kan vælges sprog.



Ved opsæt af rapporter kan der arbejdes med de valgte sprog.



Der kan overalt i rapportgeneratoren oprettes en tekst til hvert af de valgte sprog.



The screenshot shows a dialog box for configuring a table. The 'Language' dropdown is set to 'dan Danish'. The table has the following structure:

Desc	Pos	Header	Width
Linie			20
Vare nr.	1		80
Beskrivelse	2	Beskrivelse på dansk	220
Enhed	4		40
Antal	3		80
Pakning			80

På samme måde kan der oprettes kolonneoverskrifter for hvert sprog.

Ord der ikke er tilgængelige fra rapportgeneratoren, f.eks. tekster i ordretotaler, kan oversættes i rapportgeneratorens ordbog:

